


deberenn



Ausgewählt für Dich. **Passt in Dein Konzept.**

Mit REISS Collection erweitern wir unser Portfolio um Produkte ausgewählter Partner, die REISS Design und REISS System gezielt ergänzen. So entstehen zusätzliche Lösungen im Bereich Softseating und Loungemöbel für die Mittelzone, die Räume vervollständigen, Planungsmöglichkeiten erweitern und sich stimmig in unser Look & Feel einfügen. Den Anfang macht deberenn – eine Marke mit Herz.



Selected for you. **Fits into your concept.**

With the REISS Collection, we are expanding our portfolio to include products from selected partners that complement REISS Design and REISS System in a targeted manner. This creates additional solutions in the area of soft seating and lounge furniture for the middle zone, which complete rooms, expand planning options, and fit harmoniously into our look and feel. It all starts with deberenn – a brand with heart.



deberenn

deberenn steht für „Designs with a Soul“: Softseating- und Loungelösungen, die mehr sind als Möbel – sie greifen die Atmosphäre eines Ortes auf und geben Räumen spürbaren Charakter. In Zusammenarbeit mit internationalen Designpartnern entstehen Entwürfe, die Ästhetik und Komfort selbstverständlich verbinden und den Menschen in den Mittelpunkt stellen. Der Name der Marke ist eine Hommage an die Tochter des Firmengründers. Frei übersetzt bedeutet er „für Berenn“. Genau diese persönliche Haltung prägt jedes Produkt. Gefertigt wird mit stabilen Konstruktionen, sorgfältig ausgewählten Materialien und einem klaren Anspruch an Langlebigkeit und verantwortungsvolle Produktion, was durch Zertifizierungen wie ISO 9001/14001/45001 sowie FSC® Chain of Custody belegt wird.

deberenn stands for 'Designs with a Soul': soft seating and lounge solutions that are more than just furniture – they capture the atmosphere of a place and give rooms a distinct character. In collaboration with international design partners, we create designs that effortlessly combine aesthetics and comfort, placing people at the heart of everything we do. The brand name pays homage to the company founder's daughter. Loosely translated, it means "for Berenn". It is precisely this personal touch that defines every product. Manufacturing involves sturdy constructions, carefully selected materials and a clear commitment to durability and responsible production, as evidenced by certifications such as ISO 9001/14001/45001 and FSC® Chain of Custody.

Skandinavische Ruhe

Amber bringt leise, nordische Klarheit in Lounge- und Empfangsbereiche. Weiche, fließende Linien treffen auf organische Proportionen – so wirkt der Loungesessel leicht, aber präsent. Sanft gerundete Armlehnen und eine großzügige Sitzschale laden zum Ankommen ein: kurz warten, länger bleiben, gerne wiederkommen. Mit niedrigem Rücken oder mit Rücken und Kopfstütze passt sich Amber unterschiedlichen Raumsituationen an und wirkt dabei offen und kommunikativ oder bietet zusätzlichen Rückhalt. Für die Basis stehen ein 4-Fuß-Gestell oder ein drehbares 4-Fuß-Kreuz aus Aluminium mit Wippfunktion für spürbar mehr Dynamik im Sitzen zur Wahl.

VORTEILE AUF EINEN BLICK:

- | Niedriger Rücken oder Rücken mit Kopfstütze
- | 4-Fuß-Gestell oder 4-Fuß-Kreuz aus Aluminium, drehbar mit Wippfunktion

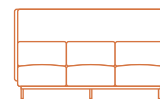
Scandinavian tranquillity

Amber brings a sense of understated, Nordic clarity to lounge and reception areas. Soft, flowing lines meet organic proportions – giving the lounge chair a light yet distinctive presence. Gently rounded armrests and a generous seat shell invite you to settle in: wait a moment, stay a while, and come back again. With a low back or a back and headrest, Amber adapts to different spatial situations, appearing open and communicative or offering additional support. For the base, you can choose between a 4-leg frame or a swivelling 4-leg aluminium cross-base with a rocking function for noticeably more dynamism whilst sitting.

ADVANTAGES AT A GLANCE:

- | Low back or back with headrest
- | 4-leg base or 4-leg aluminium cross-base, swivelling with tilt function





DEBERENN



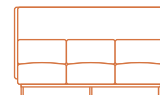
Einladende Präsenz

Hendrix spielt mit ikonischen Formen – markant, eigenständig, sofort wiedererkennbar. Die Silhouette schafft genau die Balance, die offene Räume brauchen: als ruhiger Solitär oder als prägendes Element in Lounge- und Empfangszonen. Je nach gewünschter Raumwirkung ist der Loungesessel mit hoher oder niedriger Rückenlehne erhältlich und bietet damit entweder mehr Rückzug oder mehr Offenheit. Auch für die Basis stehen zwei klare Optionen zur Wahl: ein Kufengestell aus Metall für einen ruhigen, stabilen Stand oder ein drehbares Vierfuß-Metallkreuz, das Bewegung in Gespräche und Meetings bringt. Die ausladende Kopfzone verstärkt das Gefühl von Komfort und Geborgenheit, ohne den Raum zu dominieren.

VORTEILE AUF EINEN BLICK:

- | Markante, ikonische Formensprache mit eigenem Charakter
- | High mit Kopfstütze und Medium – für mehr Rückzug oder mehr Offenheit
- | Runde Kopfzone für ein angenehmes Gefühl von Abschirmung
- | Wahlweise mit Kufengestell aus Metall oder 4-Fuß-Metallkreuz, drehbar





DEBERENN

Inviting presence

Hendrix plays with iconic forms – striking, distinctive, instantly recognisable. The silhouette strikes exactly the right balance that open-plan spaces require: as a calm, standalone piece or as a defining feature in lounge and reception areas. Depending on the desired spatial effect, the lounge chair is available with a high or low backrest, offering either a more secluded retreat or a more open feel. There are also two distinct options for the base: a metal sled base for a calm, stable stance, or a swivelling four-star metal base that brings movement to conversations and meetings. The sweeping headrest reinforces the feeling of comfort and security without dominating the space.

ADVANTAGES AT A GLANCE:

- | Distinctive, iconic design language with its own character
- | High with headrest and medium – for more privacy or more openness
- | Rounded head area for a pleasant feeling of seclusion
- | Optionally available with metal sled base or 4-leg metal cross base, swiveling



Soft und souverän

Hendrix Soft interpretiert die ikonische Silhouette der Serie in einer noch lässigeren, weicheren Ausführung, ohne an Präsenz zu verlieren: mehr Polster, ein entspannter Faltenwurf und eine wohnliche Anmutung. Auf Kufen wirkt der Polstersessel leicht und setzt ein entspanntes Statement im Raum – ideal für Gespräche, informelle Meetings oder offene Lounges. Die reduzierte Basis unterstreicht den verspielten Charakter, während Materialien und Farben den Look gezielt schärfen und ihn von zurückhaltend elegant bis bewusst akzentuiert erscheinen lassen.

VORTEILE AUF EINEN BLICK:

- | Extra komfortable Polsterung mit lässigem Faltenwurf
- | Kufengestell aus Metall
- | Ideal für Lounge, Empfang, informelle Meetings und Hospitality



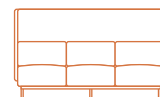
Soft and confident

Hendrix Soft reinterprets the series' iconic silhouette in an even more relaxed, softer version without losing any of its presence: more padding, a relaxed drape and a cosy feel. Set on runners, the upholstered armchair appears light and makes a relaxed statement in the room – ideal for conversations, informal meetings or open-plan lounges. The minimalist base emphasises the playful character, whilst materials and colours deliberately sharpen the look, allowing it to range from understated elegance to deliberately accentuated.

ADVANTAGES AT A GLANCE:

- | Extra comfortable upholstery with casual draping
- | Metal skid frame
- | Ideal for lounges, reception areas, informal meetings and hospitality





DEBERENN





Kompakter Komfort

Der Konferenzsessel Hendrix Mini bringt die Design-DNA der Hendrix-Familie in ein schlankes, vielseitiges Format. Seine ausgewogenen Proportionen verleihen ihm eine zeitlose Wirkung, die sich auch bei häufiger Nutzung bewährt. Die auf das Körpergewicht abgestimmte Bewegungsmechanik ermöglicht dynamisches Sitzen trotz fester Höhe, während das drehbare Fußkreuz mit Rollen den Wechsel zwischen Gespräch, Meeting und kurzer Pause mühelos unterstützt. Für Arbeitswelten, die kompakt geplant sind und zugleich großzügigen Komfort bieten.

VORTEILE AUF EINEN BLICK:

- | Ideal für Meeting- und Wartebereiche
- | Bewegungsverhalten (gewichtsbasiert)
- | Drehbares 4-Fußkreuz mit Rollen



Compact comfort

The Hendrix Mini conference chair brings the design DNA of the Hendrix family to a sleek, versatile format. Its balanced proportions give it a timeless appeal that stands the test of time, even with frequent use. The movement mechanism, which adapts to the user's body weight, allows for dynamic sitting despite the fixed height, whilst the swivelling base with castors effortlessly supports the transition between conversation, meetings and short breaks. For workspaces that are compactly designed yet offer generous comfort.

ADVANTAGES AT A GLANCE:

- | Ideal for meeting and waiting areas
- | Movement behaviour (weight-based)
- | Swivel-base with four legs and castors



DEBERENN



ZANTE MINI

DESIGN: DAVID FOX

Bewegte Eleganz

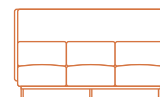
Zante Mini wirkt bewusst reduziert und zugleich hochwertig: klare Linien, präzise Radian und die charakteristischen, rechteckig gegliederten Polsterdetails im Rücken geben dem Konferenzsessel Struktur und einen ruhigen, architektonischen Look. Durch sein kompakteres Format passt er ebenso gut an den Konferenztisch wie in Lounge-, Café- oder Empfangsbereiche. Das drehbare Fußkreuz mit Rollen macht ihn im Alltag angenehm beweglich und zugleich präsent im Auftritt – ein Stuhl, der Räume nicht festlegt, sondern flexibel begleitet.



VORTEILE AUF EINEN BLICK:

- Drehbares 4-Fußkreuz mit Rollen
- Zante Lounge Chair ist mit dem iF Design Award 2023 ausgezeichnet





DEBERENN




Dynamic elegance

Zante Mini has a deliberately minimalist yet high-quality look: clean lines, precise radii, and the characteristic rectangular upholstery details on the back give the conference chair structure and a calm, architectural look. Its compact format makes it just as suitable for the conference table as it is for lounge, café, or reception areas. The swivel base with castors makes it easy to move around in everyday use while also giving it a striking appearance – a chair that does not define spaces, but rather accompanies them flexibly.

ADVANTAGES AT A GLANCE:

- | Swivel-base with four legs and castors
- | Zante Lounge Chair is an iF award winner (2023)



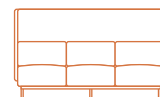
Inseln der Ruhe

Mit schrägen Details an den Seiten bringen Isla Sofa und Isla Lounge Chair eine dezente Dynamik in Empfangs- und Begegnungsbereiche. High und Medium stehen gleichwertig für zwei Raumstimmungen: High schafft mehr Abschirmung und Ruhe, Medium bleibt offener und kommunikativer. Das Sofa bildet mit zwei Kissen eine kompakte Sitzlandschaft, die Zonen definiert, ohne den Raum zu beschweren. Der Lounge Chair ergänzt das Setting als ruhiger Solitär oder mit wiederkehrendem Designmotiv – präzise in der Linie, spürbar komfortabel. Für noch mehr Privatsphäre und Struktur lässt sich Isla mit Linkpanels passend zur jeweiligen Rückenlehnenhöhe verbinden. Mit den Isla Tables sowie dem optionalen Writing Table wird aus dem Sitzbereich ein vollwertiger Ort für Austausch, Ankommen oder kurze Fokus-Momente.

VORTEILE AUF EINEN BLICK:

- | Sofa inkl. 2 Kissen
- | Gleichwertig planbar in High und Medium
- | Isla Linkpanel zur Zonierung: 134×118 cm (für High) / 134×94 cm (für Medium)
- | Isla Table: HPL, lackiert oder furniert
- | Writing Table: lackiert oder furniert





DEBERENN

Islands of tranquillity

With their slanted details on the sides, the Isla Sofa and Isla Lounge Chair bring a subtle sense of dynamism to reception and communal areas. The High and Medium versions each create a distinct atmosphere: High offers greater privacy and tranquillity, whilst Medium remains more open and conducive to conversation. With two cushions, the sofa forms a compact seating arrangement that defines zones without overwhelming the space. The Lounge Chair complements the setting as a tranquil standalone piece or as a recurring design motif – precise in its lines, noticeably comfortable. For even more privacy and structure, Isla can be connected with Link Panels to match the respective backrest height. With the Isla Tables and the optional Writing Table, the seating area becomes a fully-fledged space for conversation, relaxation or brief moments of focus.

ADVANTAGES AT A GLANCE:

- | Sofa incl. 2 cushions
- | Equivalent planning options in High and Medium
- | Isla link panel for zoning: 134×118 cm (for high) / 134×94 cm (for medium)
- | Isla table: HPL, lacquered or veneered
- | Writing table: lacquered or veneered



Lounge ohne Grenzen

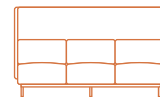
Pinto ist ein Sofasystem, das sich klar als Einzelsofa platzieren oder als modulare Landschaft strukturieren lässt. Organisch geformte Rahmenlinien und stützende Rückenformen sorgen für Komfort, der auch in offenen Flächen funktioniert. Konvexe und konkave Module bringen Rhythmus in den Raum und schaffen Layouts, die sich an Teams, Zonen und Nutzungen anpassen – von kompakt bis großzügig, von ruhig bis kommunikativ. Ein filigranes Rohrgestell auf Filzgleitern hebt Pinto leicht vom Boden ab und unterstützt die ruhige, wertige Anmutung im Alltag.

Die passenden Pinto Tische komplettieren das Setting: Couchtisch und Laptoptisch greifen die klare, runde Geometrie auf und wirken bewusst zurückhaltend – gleichzeitig bieten sie genau dort Fläche, wo sie gebraucht wird: für Empfang, Lounge, Waiting oder kurze Work-Momente. Mit Metallgestell und unterschiedlichen Oberflächen wird aus der Kombination ein stimmiges Gesamtbild.

VORTEILE AUF EINEN BLICK:

- | Frei platzierbar oder als modulare Landschaft planbar
- | Varianten: Pinto Einzelsofa und modulare Einheiten (gerade/gebogen; links/rechts; konkav/konvex)
- | Abschlussmodule für ein stimmiges Gesamtbild
- | Filigranes Rohrgestell, Filzgleiter
- | Pinto Couchtisch und passender Laptoptisch
- | Gestell aus Metall
- | Oberflächen: HPL-Dekor, lackiert, furniert, Marmor





DEBERENN



Lounge without limits

Pinto is a sofa system that can be clearly positioned as a single sofa or structured as a modular landscape. Organically shaped frame lines and supportive back shapes ensure comfort that also works in open spaces. Convex and concave modules bring rhythm to the room and create layouts that adapt to teams, zones, and uses – from compact to spacious, from quiet to communicative. A delicate tubular frame on felt glides lifts Pinto slightly off the floor and supports its calm, high-quality appearance in everyday use.

The matching Pinto tables complete the setting: the coffee table and laptop table pick up on the clear, round geometry and have a deliberately understated effect – while at the same time offering space exactly where it is needed: for reception, lounge, waiting or short work moments. With a metal frame and different surfaces, the combination creates a harmonious overall picture.

ADVANTAGES AT A GLANCE:

- | Can be placed freely or planned as a modular landscape
- | Variants: Pinto single sofa and modular units (straight/curved; left/right; concave/convex)
- | End modules for a harmonious overall look
- | Delicate tubular frame, felt glides
- | Pinto coffee table and matching laptop table
- | Metal frame
- | Surfaces: HPL decor, lacquered, veneered, marble

Bewegung im Raum

Elli denkt Lounge neu. Aus geraden und gebogenen Modulen sowie Endelementen entstehen Sitzlandschaften, die sich harmonisch an Räume und Wege anpassen, von der kompakten Wartezone bis zur großzügigen Lobby. Mit passenden Anfangs- und Endmodulen entsteht eine klare Linienführung und ein stimmiges Gesamtbild, während die Formsprache bewusst weich bleibt: dynamisch im Verlauf, ruhig im Auftritt. Die Idee dahinter ist so simpel wie stark. Aus Grundformen entsteht ein System, das sich frei konfigurieren lässt – seriös und zugleich einladend, mit Spielraum über Farben und Kombinationen bis hin zu zweifarbigen Ausführungen, die Zonen betonen und Akzente setzen.

Der smarte Sidekick

Als Ergänzung zur weichen Lounge-Atmosphäre schafft das Elli Schreibtisch eine kompakte, funktionale Fläche – für Notizen, Laptop oder den schnellen Check-in zwischen zwei Terminen. So bleibt Elli gemütlich, gewinnt aber genau die Portion „Work“, die offene Bereiche heute oft verlangen.

VORTEILE AUF EINEN BLICK:

- | Gerade, gebogene Module und Abschlussmodule
- | Varianten: Einzelsofa und modulare Konfiguration
- | Passend für Flächen jeder Größe
- | Ohne Rückenlehne, mit Rückenlehne oder mit doppelseitiger Rückenlehne
- | Metallrahmen mit Kunststoffgleitern
- | Elli Schreibtisch als funktionales Add-on
- | Material-/Ausführungsoptionen: HPL, lackiert oder furniert

Movement in space

Elli reimagines the lounge. Straight and curved modules, combined with end pieces, create seating arrangements that blend harmoniously with spaces and pathways, from compact waiting areas to spacious lobbies. With matching start and end modules, the design achieves clean lines and a cohesive overall look, whilst the design language remains deliberately soft: dynamic in its flow, yet calm in its appearance. The idea behind it is as simple as it is powerful: basic forms give rise to a system that can be freely configured – sophisticated yet inviting, with scope for colours and combinations, right through to two-tone versions that emphasise zones and create focal points.

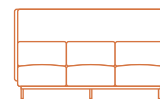
The smart sidekick

Complementing the soft lounge atmosphere, the Elli writing tablet creates a compact, functional surface – for notes, laptops, or quick check-ins between appointments. This allows Elli to remain cosy while adding just the right amount of “work” that open spaces often require today.

ADVANTAGES AT A GLANCE:

- | Straight, curved, and end modules
- | Modular configuration – suitable for spaces of any size
- | Variants: Single sofa and modular configuration
- | Versions: Without backrest, with backrest, with double-sided backrest
- | Metal frame with plastic glides
- | Elli writing tablet as a functional add-on in the ELLI system
- | Material/finish options: HPL, lacquered, or veneered





DEBERENN





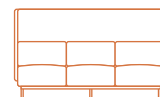
Harmonisch kombiniert

Die Elli Sitzpoufs vervollständigen das System und machen Räume flexibler. In verschiedenen Größen ergänzen sie Bänke und Module um zusätzliche Sitzplätze, lockere Stellpunkte oder entspanntes „Zwischendurch“. Gleichzeitig halten sie die Gestaltung zusammen und sorgen für mehr Komfort, mehr Nutzwert, mehr Dynamik – ohne den Look zu brechen.

VORTEILE AUF EINEN BLICK:

- | Sitzpoufs in verschiedenen Größen
- | Mehr Komfort und Funktion als Ergänzung zu Bänken/Modulen
- | Flexible Platzierung für wechselnde Nutzungsszenarien
- | Metallrahmen mit Kunststoffgleitern
- | Unterstützt einen durchgängigen, dynamischen Gesamteindruck





DEBERENN



Harmoniously combined

The Elli pouffes complete the system and make spaces more flexible. Available in various sizes, they complement benches and modules by providing extra seating, casual gathering spots or a relaxed place to unwind. At the same time, they tie the design together and ensure greater comfort, greater practicality and greater dynamism – without disrupting the overall look.

ADVANTAGES AT A GLANCE:

- | Poufs in various sizes
- | More comfort and functionality as a complement to benches/modules
- | Flexible placement for changing usage scenarios
- | Metal frame with plastic glides
- | Supports a consistent, dynamic overall impression



Massivholzfarben

Massive wood colours



WO-01



WO-02



WO-12




WO-03




WO-04




WO-05



WO-11




WO-06




WO-07



WO-08



WO-09



WO-10

Laminatfarben

Laminate colours



3150



3240



3151



3148



3155



3164




3238



3169



3190



3103



3104




3247



3253



3245



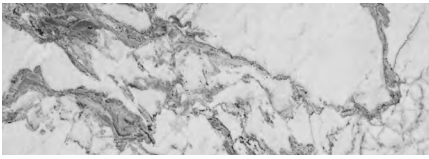
3158



3116

Marmor


Marble




Bianco Carrara



Emperador Dark



Galaxy Grey



Toros Black



Tundra Grey




Silver Traventino



Tobacco Traventino

Lackfarben

Lacquer colours



RAL 9016



RAL 9002




RAL 7044



RAL 7048



RAL 1019



RAL 8014




RAL 9006



RAL 7039



RAL 7022



RAL 9005



RAL 1004



RAL 8004



RAL 3002



RAL 3005



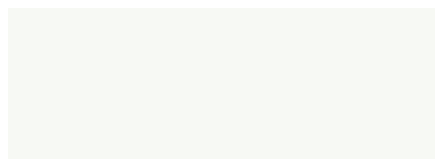
RAL 5003




RAL 6020

Pulverfarben

Powder Coating



RAL 9016



RAL 9002




RAL 7044



RAL 7048




RAL 1019




RAL 8014




RAL 9006




RAL 7039



RAL 7022



RAL 7016



RAL 9005



RAL 1004



RAL 8004



RAL 3002



RAL 3005



RAL 5003




RAL 6020

Pulverfarben

Powder Coating



Polar Breeze



Basalt Grey



Verdigris



Chrome




Aluminium

Polsterstoffe


Upholstery fabrics

Camira Era



Forward

CSE14




History

CSE21




Memo

CSE46



Transition

CSE30



Splitsecond

CSE31




Occasion

CSE32



Endurance

CSE34



Period

CSE07



Timelapse

CSE16



Signature

CSE35



Everlasting

CSE10



Stage

CSE15




Maturity

CSE40



Range

CSE42




Elapse

CSE44




Late

CSE43



Prime

CSE09




Cycle

CSE06



Experience

CSE29



Span

CSE05

Polsterstoffe

Upholstery fabrics

Camira Synergy



Seek LDS27




Bridge LDS26




Mix LDS17




Partner LDS16



Cordial LDS78



Loop LDS18



Level LDS20




Lateral LDS28




Integrate LDS47




Intertwine LDS42



Append LDS49




Kindness LDS51




Support LDS55




Engage LDS57




Process LDS88



Warmth LDS67



Compose LDS72



Global LDS86



Apt LDS80




Contribution LDS75

Polsterstoffe

Upholstery fabrics

Camira Main Line Flax



Edgware

MLF28



Temple

MLF16



Whitechapel

MLF66



Redbridge

MLF61



Pinner

MLF60



Upminster

MLF20




Tooting

MLF17



Woodford

MLF67



Tufnell

MLF18




Kentish

MLF56



Hornchurch

MLF55



Pimlico

MLF34




Holborn

MLF05




Victoria

MLF19



Embankment

MLF50




Chigwell

MLF48




Parsons

MLF14




Aldgate

MLF01



Barking

MLF45



Leyton

MLF13


Polsterstoffe

Upholstery fabrics


Camira Penta



Shade PEN13




Tincture PEN14



Hint PEN16




Optic PEN24




Light PEN20




Hue PEN21



Glow PEN19




Bright PEN08




Goethe PEN11




Newton PEN10




Spectral PEN09



Tempera PEN04




Prism PEN03




Saturation PEN06




Iris PEN25




Visual PEN27




Chroma PEN32



Radiance PEN28



Paint PEN30



Dominant PEN33



Era



Penta



Synergy, Main Line Flax

Vertrieb durch | Distribution by

REISS Büromöbel GmbH
D-04924 Bad Liebenwerda

+49 35341 48-360
info@reiss-bueromoebel.de

www.reiss-bueromoebel.de

Mitglied im Industrieverband Büro- und
Arbeitswelt e.V. (IBA)

Member of the Industrial Association of Offices
and Work Environment (IBA)

REISS SYSTEM

REISS DESIGN

REISS COLLECTION



REISS ist zertifiziert nach dem Qualitätsmanagementsystem (DIN EN ISO) und den beiden Umweltmanagementsystemen (DIN EN ISO 14001 und EMAS). Technische Änderungen vorbehalten.

REISS is certified in accordance with the quality management system (DIN EN ISO) and the two environmental management systems (DIN EN ISO 14001 and EMAS). Subject to technical changes.