



REISS

LOOKBOOK

VORWORT

Arbeitswelten sind heute mehr als reine Funktionsräume – sie sind Orte der Begegnung, Kreativität und Konzentration. Mit diesem Lookbook möchten wir zeigen, wie durchdachtes Möbeldesign dabei helfen kann, diesen Anforderungen gerecht zu werden – mit Klarheit im Detail, Qualität in der Ausführung und Gestaltung, die berührt.

Jedes Produkt in diesem Buch erzählt von unserem Anspruch, Räume zu gestalten, die Menschen in ihrer Arbeit unterstützen. Verlässlich, inspirierend und offen für Wandel.

Wir laden Sie ein, neue Perspektiven auf das Büro von morgen zu entdecken.

Ihre REISS Büromöbel GmbH

Inhalt

I REISS Design _____	5
I REISS System _____	29
I Referenzen _____	61



REISS DESIGN

Die Subbrand REISS Design vereint ästhetische Ansprüche mit der Funktionalität moderner Büromöbel für innovative Workspaces. Im Mittelpunkt stehen Optik, Modularität und Individualität, die den unterschiedlichen Bedürfnissen moderner Arbeitsumgebungen gerecht werden.

Jedes REISS Design Möbelstück besticht durch klare Linien, moderne Materialien und zeitgemäße Formensprache, die sich harmonisch in moderne Bürostrukturen einfügen. Dabei bleibt die Funktionalität stets im Fokus: Flexible Nutzungsmöglichkeiten und durchdachte Details sorgen für Effizienz und Komfort im Arbeitsalltag. Dank modularer Elemente lassen sich die Möbel individuell anpassen, um jedem Raum und jeder Arbeitsweise gerecht zu werden.

Mit REISS Design schaffen Unternehmen nicht nur funktionale Arbeitsbereiche, sondern setzen auch ein stilvolles Statement für moderne Arbeitskultur.

REISS Subero®

Stauraum

REISS Subero® bietet maximalen Gestaltungsspielraum und ist ideal für moderne Mittelzonen. Mit identischer Optik von Front- und Rückseite ermöglicht das flexible System vielseitige Konfigurationen – ob als Stauraum, Raumteiler, Side- oder Lowboard. Klare Linien, durchgehende Fugenbilder und reduzierte Kantendopplungen prägen das minimalistische Design. Smarte Accessoires an der optionalen REISS Schiene®, Metallauskleidungen, Massivholz und stoffbespannte Oberflächen verleihen dem System einen exklusiven Charakter. Eine große Auswahl an Farben über unterschiedliche Materialien hinweg schafft viele Designoptionen.

HIGHLIGHTS

- I Mit optionaler Metallauskleidung
- I Wahlweise mit REISS Schiene®
- I Eigene Griffkollektion oder Push to open
- I Verschiedene Gestelle: filigranes Quadratrohr oder geradliniger Stahlblechsockel
- I Umfangreiche Konfigurationsmöglichkeiten als Raum- und Trennelement
- I Sechs verschiedene Breiten bis maximal 5 OH



Design by
Horn Design and Engineering



GOOD VIBES ONLY



REISS Subero®

Regale

Die Regale von REISS Subero® bieten vielseitige Gestaltungsmöglichkeiten und sind flexibel einsetzbar. Sie können frei im Raum oder an der Wand platziert werden. Einseitige oder beidseitige Metallauskleidungen, wahlweise mit semitransparentem Mesh oder Stoffrückwand, setzen Lieblingsstücke perfekt in Szene. Dank zahlreicher Kombinationsmöglichkeiten durch Verkettungsböden und Anbauregale sind der Kreativität beim Planen keine Grenzen gesetzt.

HIGHLIGHTS

- Regale sowie Anbauregale für Schränke
- Zahlreiche Kombinationsmöglichkeiten durch Verkettungsböden und Anbauregale
- Flügeltüren, Klappen (nach unten) und Schubladen für mehr Struktur
- Verschiedene Gestelle: Quadratrohr oder Stahlblechsockel
- Vier Breiten von 3 - 5 OH

Lowboard

Das REISS Subero® Lowboard ist eine designorientierte Aufbewahrungslösung für moderne Büros. Symmetrische Schubladen und eine klare Formensprache schaffen ein harmonisches Gesamtbild und dank hochwertiger Front- und Rückseiten ist das Lowboard flexibel positionierbar. Die Deckplatte gibt es wahlweise in Melamin oder mit glaslaminiertem Finish.

HIGHLIGHTS

- Deckplatte wahlweise Melamin (18 mm) oder Glaslaminat (19 mm)
- Designgriffe oder Push-to-open Funktion
- Verschiedene Gestelle: Quadratrohr, Stahlblechsockel oder Holzfuß
- Drei Breiten 1200 mm, 1600 mm, 2000 mm









REISS Subero®


Pads

Mit REISS Subero® Pads eröffnen sich neue Möglichkeiten für die Gestaltung moderner Bürolandschaften. Die Sitzmodule bieten maximale Flexibilität – ob als Hocker, Bank oder großzügige Sitzinsel. Diese vielseitigen Elemente schaffen Räume für gemeinsames Arbeiten, entspannte Pausen oder einen Rückzugsort zum kreativen Nachdenken. Für jede Raumsituation gibt es eine große Auswahl an Stoffkollektionen und dank kontrastreicher Garnfarben oder dezenter Ton-in-Ton-Optionen wird jedes Element zu einem einzigartigen Designhighlight. So entstehen bunte Inseln, die nicht nur Akzente setzen, sondern auch die Funktionalität und den Komfort im Büro steigern.

HIGHLIGHTS

- Große Auswahl an Stoffkollektionen und Garnfarben
- Hocker mit flacher Sockelplatte oder mit gerundeter Sockelplatte für bewegliches Sitzen
- Bank und Sitzinsel wahlweise mit Kunststoffgleitern oder Echtholzfüßen
- Sitzbank mit praktischer Ablageplatte möglich
- Sitzinsel optional mit Ablagetisch aus Melamin oder Echtholz









REISS Subero®





REISS Trailo®

REISS Trailo® bietet durch seine Modularität unzählige Möglichkeiten zur Einrichtung von Arbeitsplätzen. Dank der REISS Schiene® beschränken sich Flexibilität und Mobilität nicht mehr nur auf die Höhenverstellung. Sie erstreckt sich auch auf die horizontale Ebene und schafft neue Möglichkeiten, den persönlichen Arbeitsbereich zu erweitern. Darüber hinaus bietet REISS Trailo® Ergonomie, mehr Funktion und große Gestaltungsvielfalt durch unterschiedliche Materialien und Add-Ons.

HIGHLIGHTS

- ! Verschiedene Gestellfüße: REISS Trailo® S/D/R/T
- ! REISS Trailo® T optional mit motorischer Höhenverstellung
- ! Vielfältiges Zubehör und Anbauten, wahlweise mobil durch die REISS Schiene®
- ! Optional mit Schiebepplattenfunktion
- ! Belastbarkeit: T-Fuß max. 100 kg, Vierfuß max. 80 kg



Design by
LÄUFER & KEICHEL





REISS Trailo®

Mit einer Vielzahl von Varianten, funktionalen Features, Farben und Materialien ermöglicht REISS Trailo® die individuelle Gestaltung von Arbeitsplätzen und gewährleistet ein harmonisches Raumkonzept für unterschiedlichste Officebereiche.

HÖHENEINSTELLBEREICHE:

- I Feste Höhe im Sitzbereich und als Hochtisch für die Mittelzone, 740 mm bzw. 1100 mm
- I Höheneinstellbar im Sitzbereich, 650–850 mm
- I Elektromotorisch höhenverstellbar im Steh-Sitz-Bereich 650–1250 mm
- I Liftschnellverstellung für Einsäulentische, 680–1120 mm





REISS Trailo® Barstool

Der REISS Trailo® Barstool wurde speziell für den Trailo Mittelzontisch entwickelt und passt mit seinen weichen Radien perfekt in die Designtischkollektion. Die viereckige, technisch anmutende Form und der S-Schwung am Rand des Hockers sind formal an die Baffel der Trailo-Serie angelehnt. Aufgrund seines leichten Vierfuß-Gestells mit praktischem Aufstellbügel kann er bis an die Tischplatte herangeschoben werden. Es gibt ihn sowohl mit einer innovativen 3D-Formholzschale mit Decklage in europäischer Eiche als auch in einer komfortablen Polstervariante.

HIGHLIGHTS

- I Formholzschale aus 3D-Furnier in Eiche oder gepolsterte Sitzschale – Stoffkollektionen analog zu REISS Subero® Pads
- I Mit Gleitern aus Filz oder Kunststoff, je nach Boden
- I Metallgestell mit Aufstellbügel in Schwarz
- I Belastbarkeit: max. 110 kg



Design by
LÄUFER & KEICHEL





REISS Cuadro®

Flexibilität trifft auf Design – ob als Sideboard, Raumteiler, im Einzelbüro oder als raumfüllendes Multizonenkonzept, REISS Cuadro® passt sich individuellen Anforderungen und dem Arbeitsalltag perfekt an. Mit funktionaler Vielseitigkeit entstehen durch die Kombination aus geschlossenen Bereichen, offenen Regalen und Präsentationsflächen inspirierende und zugleich praktische Arbeitsumgebungen. REISS Cuadro® wächst mit den Ansprüchen. Dank eines praktischen Klicksystems lässt sich das Regalsystem schnell und einfach horizontal oder vertikal erweitern.

HIGHLIGHTS

- I Große Material- und Farbauswahl bei Boden-, Zwischen- und Abdeckplatten
- I Fachbreiten in 500 und 800 mm, 1 - 5 Ordnerhöhen
- I Verschiedene Ausführungen an Rückwänden
- I Auswahl an Stauraumvarianten z. B. (verschiebbare) Klappen, Schubladen
- I Werkzeuglose Montage




Design by
greutmann bolzern designstudio





REISS Cuadro®







REISS SYSTEM

Die Produktfamilie REISS System steht für Zuverlässigkeit, Qualität und lange Erfahrung in der Büromöbelbranche. Als Hersteller mit tiefgreifender Tradition im Bereich der Büroeinrichtung bieten wir durchdachte und flexible Lösungen für moderne Arbeitswelten.

Alle Produkte von REISS System werden in Deutschland gefertigt und erfüllen höchste Qualitätsstandards – „Made in Germany“ steht dabei nicht nur für Präzision, sondern auch für Langlebigkeit und funktionales Design. Die umfassende Produktpalette ermöglicht es, Büros individuell und effizient zu gestalten, ohne auf Komfort und Ästhetik zu verzichten.

Mit REISS System setzen Sie auf bewährte Büromöbel, die sich durch innovative Lösungen und nachhaltige Produktion auszeichnen.

REISS Avaro

REISS Avaro bietet für jeden Arbeitsplatz und verschiedenste Anforderungen eine optimale Lösung. Mit seiner reduzierten Formgebung, wahlweise rundem oder eckigem Säulenprofil, einer Vielzahl an Tischplattenformen, Tischen in fester Höhe oder höhenverstellbar, richten Sie Arbeitsplätze funktional und dennoch individualisiert ein. Mit verschiedenen Konferenztischen, Besprechungsanbauten sowie der Möglichkeit zur Kopplung von Tischen gestalten Sie mit Avaro Bürowelten entsprechend dem Anforderungsprofil der Arbeitsplätze und in einer einheitlichen Sprache.

HIGHLIGHTS

- ▮ Arbeitstische mit einer Vielzahl an Plattenformen
- ▮ Verschiedene Säulenprofile: rechteckig, quadratisch oder rund
- ▮ Höhenverstellung – feste Höhe, höhenstellbar im Sitzbereich, motorisch höhenverstellbar im Steh-Sitz-Bereich
- ▮ Anbauelemente und Besprechungsanbauten
- ▮ Auch als Konferenztische oder als Bench-Lösung









REISS Akustiklösungen


REISS Sono

Die rahmenlose Akustiklösung sorgt für Konzentration, Teamwork und Kommunikation. Die weiche Formensprache, werkzeuglose Steckmontage sowie eine große Auswahl an hochwertigen Stoffen und wählbaren Farben machen REISS Sono 28 zur nachhaltigen Lösung mit Substanz. Zwei Ausführungen bieten hohe Gestaltungsfreiheit für ansprechende Arbeitswelten – ob als Sichtschutz oder akustisch wirksames Element.

HIGHLIGHTS

- Rahmenlos in zwei Varianten: REISS Sono 28 (mit Nut) und REISS Sono 28 Contour (mit Akzentstreifen in Anthrazit)
- Auftischchanbau für Sicht- und Schallschutz oder Hintertischchanbau
- Vielseitig kombinierbar mit REISS Tischsystemen
- Eckenradius: 30 mm, Gesamtstärke: 28 mm
- Steckverbindungen und Klemmsysteme für Tischplattenstärken von 12 – 30 mm





REISS Akustiklösungen

REISS Calo

Mit dem Akustikprogramm REISS Calo schaffen Sie Zonen für Ruhe, Privatsphäre, Konzentration und Kreativität – dauerhaft oder situationsbezogen. Somit wird die Raumatmosphäre effizient und nachhaltig beeinflusst. Durch gezieltes Lenken des Schalls entsteht eine optimale Hörbarkeit für produktives Arbeiten, ob allein oder im Team. Die lärmabsorbierenden Komponenten bieten vielfältige Möglichkeiten durch individualisierbare Gestaltung mit einer großen Auswahl an Metallfarben und einer umfangreichen Stoffkollektion.

HIGHLIGHTS

- Stellwände, selbststehend mit Standfüßen oder optional mit Rollen
- Tischanbau für die Auftisch- oder Hintertischmontage
- Stellwände für Kopplungen an Tischen in Blockstellung
- Thekensysteme mit optionalen Ablagen und einer 3. Ebene
- Dekorfronten und Rückwände für Stauraumlösungen
- Große Auswahl an Farben, Stoffen und Materialien wie Dekor, Acrylglas und Whiteboard





REISS Centuro

REISS Centuro Teampunkt ist ein vielseitiger Besprechungstisch, der sich flexibel an unterschiedliche Raumkonzepte und Teamgrößen anpassen lässt. Die hochwertige Konstruktion mit einer 18 mm starken Außenwand und einer 25 mm starken Innenwand sorgt für Stabilität und ein elegantes Erscheinungsbild. Innen- und Außendekor lassen sich farblich individuell gestalten, die Relling aus Metall ist in vielen Pulverfarben erhältlich, was zusätzliche kreative Spielräume eröffnet. Die Bank ergänzt den Teampunkt ideal und stellt eine stilvolle Sitzmöglichkeit dar. Passend zur Bank bieten quadratische Sitzkissen viel Komfort, wobei bei den Bezugstoffen aus vier Stoffkollektionen ausgewählt werden kann.

HIGHLIGHTS

- | Dekor von Innen- und Außenwand separat anwählbar
- | Quadratische Sitzkissen für die Bank
- | Optional mit Taschenhaken
- | Unterschiedliche Elektrifizierungsmodule und Kabelmanagement
- | Verdeckte Kabelführung innerhalb der leicht abnehmbaren Seitenwangen für leichte Installation
- | Verschiedene Breiten und Tiefen
- | Nivellierfüße zum Höhenausgleich bei Unebenheiten
- | Große Auswahl an Pulverfarben für die Fußrelling





REISS Eco N2

REISS Eco N2 vereint Flexibilität und Ergonomie. Die Vielfalt an Maßen, Dekoren und Materialien macht die Serie zu einem Multitalent bei der Einrichtung moderner Arbeitswelten. Im Mittelpunkt stehen individuell höhenverstellbare Arbeitsplätze, die funktional durchdacht sind und anspruchsvolle Lösungen für die Raumgestaltung ermöglichen. Vom Einzelarbeitsplatz bis zum Großraumbüro lassen sich mit REISS Eco N2 unterschiedlichste Einrichtungskonzepte realisieren. Dank der variantenreichen Höhenverstellung und der klaren, praxisorientierten Ausrichtung erfüllt das System sämtliche ergonomischen Anforderungen.

HIGHLIGHTS

- ▮ Arbeitstische mit einer Vielzahl an Plattenformen
- ▮ Quadratisches Säulenprofil (70 x 70 mm)
- ▮ Höhenverstellung – feste Höhe, höhenstellbar im Sitzbereich, motorisch höhenverstellbar im Steh-Sitz-Bereich
- ▮ Anbauelemente und Besprechungsanbauten
- ▮ Konferenztische





REISS Eco V _____

Mit REISS Eco V erleben Sie blitzschnelles, stufenloses und leises Verstellen Ihrer Arbeitsfläche – ganz einfach per sanftem Druck dank Gasdruckfederprinzip. Ob im Sitzen oder im Stehen: REISS Eco V bietet mit seinen großzügigen Maßen reichlich Platz für Unterlagen, Geräte und kreative Ideen. Verchromte Innensäulen und eine klar strukturierte Formensprache machen den Eco V zu einem echten Blickfang in jedem Büro. So arbeiten Sie nicht nur ergonomisch, sondern auch mit Stil. Damit ist er die perfekte Wahl für alle, die Komfort, Funktionalität und eine ansprechende Optik schätzen.

HIGHLIGHTS

- | Lifttisch mit Gasdruckfeder, Tischplatte mit Schiebeplattenfunktion
- | Sofortige, sanfte und nahezu geräuschlose Höhenverstellung
- | Sicherheits-Fallbremse verhindert ein „Absacken“ der Tischplatte
- | Ohne Motor: Wartung und jährliche Prüfung entfallen
- | Auflast max. 15 kg, optionale Auflast von max. 30 kg (Eco V Plus) für Tische 800 mm tief
- | Innensäulen in Chromoptik

REISS Novo

Der funktionale REISS Novo mit seiner höhenverstellbaren Einzelsäule ist nicht nur ergonomisch anspruchsvoll, sondern auch ungemein flexibel. Denn ob als Zweittisch, für die Besprechung am Arbeitsplatz, fest oder mobil – durch die vielfältigen Gestell- und Plattenausführungen sind zahlreiche Einsatzmöglichkeiten denkbar. Er verwandelt den Arbeitsplatz ganz einfach in einen ergonomischen Steh-Sitz-Arbeitsplatz. Mit seiner sanft arbeitenden Liftschnellverstellung bietet REISS Novo viele Möglichkeiten, wie für Besprechungen mit Kollegen oder den gesundheitsfördernden Wechsel von Sitzen und Stehen.

HIGHLIGHTS

- Einzeltisch oder Schreibtischerweiterung
- Runde oder quadratische Tischplatte mit entsprechender Einzelsäule
- Mobil mit 4-fach-Fußkreuz und 4 Doppelrollen
- Optional: verchromte Säule









REISS
Grünblau
RAL 5001

REISS
Oxidrot 150

REISS
Betonrot 107
RAL 2013



REISS
Salsa 148

REISS
Beige rot 102
RAL 3012

REISS
Verkehrs gelb 106
RAL 1023

SS
110

REISS Standard

Ganz der Funktion verpflichtet, bietet REISS Standard alles Wesentliche für einen modernen Arbeitsplatz, ohne sich dabei in den Vordergrund zu drängen – klare Strukturen, Freiraum zum Arbeiten und individuelle Gestaltungsmöglichkeiten. REISS Standard überzeugt durch seine schlichte, zeitlose Erscheinung. Das schlanke Gestell mit dem quadratischen Profil integriert sich mühelos in jeden Raum und bietet mit seiner Vielzahl an Tischvarianten eine Lösung für unterschiedlichste Anwendungsbereiche – vom Arbeitsplatz, über die Besprechungssituation bis zum Pausenraum. Optional sind die Besprechungslösungen auch mit runden Säulen erhältlich.

HIGHLIGHTS

- | Arbeitstische mit einer Vielzahl an Plattenformen
- | Verschiedene Säulenprofile, quadratisch oder rund
- | Höhenverstellung – feste Höhe, höhenstellbar im Sitzbereich
- | Anbauelemente und Besprechungsanbauten
- | Konferenztische





REISS Idealo

Der Schreibtisch besticht durch seine „schwebende Tischplatte“, die dem Tisch einen luftigen und modernen Look verleiht. Das elegante Design des Gestells sorgt für eine harmonische Balance aus Stabilität und Leichtigkeit, was ihn zu einer attraktiven Wahl für zeitgemäße Büros macht. REISS Idealo bietet eine großzügige Arbeitsfläche und kombiniert hochwertige Materialien mit funktionalem Design. Perfekt für Büros, in denen sowohl Ästhetik als auch praktischer Nutzen eine zentrale Rolle spielen. In Kombination mit dem höhenverstellbaren Einsäulentisch REISS Novo lässt er sich zudem mühelos zu einem Steh-Sitz-Arbeitsplatz erweitern – für Besprechungen mit Kollegen oder den gesundheitsfördernden Wechsel von Sitzen und Stehen.

HIGHLIGHTS

- Variantenreiches Design
- Durch Ansteckplatten oder Rechnerhalter flexibel konfigurierbar
- Erweiterung zum Steh-Sitz-Arbeitsplatz durch REISS Novo
- Intelligentes Kabelmanagement, integrierte Strom- und Medienanschlüsse (optional)





REISS Tabilo

Mobilität und Flexibilität sind in der Arbeitswelt unerlässlich – und genau dafür ist der REISS Tabilo gemacht. Mit seinen leichtgängigen, arretierbaren Rollen, variablen Tischgrößen und klappbarer Tischplatte bietet dieser Tisch für jede Anforderung die passende Lösung. Dabei überzeugt er nicht nur durch seine schnelle Einsatzbereitschaft und Mobilität, sondern auch durch seine klare, reduzierte Formensprache.

HIGHLIGHTS

- Mobiler und platzsparender Konferenztisch durch Klappfunktion
- Mit vier Doppelrollen (zwei sind feststellbar)
- Tischverbinder für fixierte Kombinationen von mehreren Tischen






REISS Inteo

REISS Inteo steht für Gespräche in jeder Form zur Verfügung. Dank spezieller, miteinander kombinierbarer Plattenformen bietet REISS Inteo für jeden Raum die passende Kommunikationslösung – ob mit geschlossener Oberfläche, ringförmig aufgebaut für große Runden oder mit Beinraumblenden, wie z.B. für den Einsatz im Schulungs- oder Seminarbereich. Modular aufgebaut meistert REISS Inteo jede Konfiguration mit Bravour - effiziente Nutzung von Platz mit reduzierter Beinanzahl. Das macht auch längere Diskussionen angenehm und komfortabel.

HIGHLIGHTS

- Modulare Lösung für jede Situation
- Effiziente Raumnutzung
- Frei kombinierbare Tischplattenformen
- Optional mit Beinraumblenden





REISS Schranksystem

Ob als Einzelstück oder Bestandteil einer abgestimmten Büroeinrichtung – das REISS Schranksystem passt sich jedem Raum flexibel an. Durch die große Auswahl an Breiten und Höhen deckt es alle Anforderungen ab und bietet viel Freiraum für die Gestaltung individueller Bürolandschaften. Beim REISS Schranksystem findet alles seinen Platz. Flexible Innenraumlösungen ermöglichen eine fachgerechte und effiziente Raumausnutzung – verbunden mit höchster Funktionalität auf kleinster Fläche.

HIGHLIGHTS

- | Zahlreiche Möglichkeiten für bessere Organisation, z.B. durch Pendelstangen, Kleingefacheinsätze oder Boxen
- | Verschiedene Griffformen und -farben
- | Ohne Sockel, mit Stahlblechsockel (50/80 mm) oder Stahlrohrsockel (150 mm)
- | Umfangreiche Auswahl an verschiedenen Breiten und Höhen mit Hängeregistratur, Breitwandschüben, Glasflügeltüren, Schiebetüren, Rolllüren
- | Mehr Grün im Büro durch Pflanzgefäße





REISS Containersystem

Mit dem REISS Containersystem bringen Sie im Handumdrehen Ordnung ins Büro. Ob Roll-, Stand- oder Hochcontainer – diese vielseitigen Organisationshelfer bringen Struktur in jedes Büro und schaffen auf kleinem Raum erstaunlich viel Platz. Dank durchdachter Ausstattungsdetails, zahlreicher Formate und hoher Mobilität lassen sich Unterlagen, Arbeitsmaterialien und persönliche Dinge optimal verstauen. So bleibt der Kopf frei für das Wesentliche – und der Arbeitsplatz übersichtlich und aufgeräumt. Die klar gegliederten Elemente sorgen für eine ruhige, fokussierte Atmosphäre und integrieren sich nahtlos in jede moderne Bürolandschaft. Und wenn es mal mehr Arbeitsfläche braucht, wächst der Container einfach mit: In passender Höhe ergänzt er den Schreibtisch und wird so zur idealen Lösung – besonders bei nicht höhenverstellbaren Tischen.

HIGHLIGHTS

- Mit verschiedenen Griffen oder als grifflose Variante
- Vielfältige Organisationshilfen
- Hochcontainer mit Pultplatte
- Mobile Container mit Rollen
- Auch für spezielle Einsätze: Catering- und Technikcontainer







REISS Wandschreibtisch

Der REISS Wandschreibtisch bietet den vollen Komfort eines Arbeitsplatzes und fügt sich mit seinem zurückhaltenden Design nahtlos in jede Wohnlandschaft ein. Dank der geringen Tiefe benötigt er nur wenig Platz und übernimmt als Schrank und Ablagefläche gleichzeitig eine dekorative Funktion. Das optionale Wandboard schafft dabei noch zusätzlichen Spielraum um den heimischen Arbeitsplatz gemütlich einzurichten. Zum Feierabend verschwindet der Schreibtisch samt Arbeitsmaterialien dann einfach hinter der Klappe. Zahlreiche Ausstattungsoptionen helfen den Arbeitsplatz zu organisieren. Optionale Stützfüße geben dem Wandschreibtisch an weniger tragfähigen Wänden ein Plus an Stabilität und schaffen optisch einen Hingucker.

HIGHLIGHTS

- ▮ Abschließbarer Schrank mit klappbarer Arbeitsfläche
- ▮ Klappmechanismus beidseitig mit Dämpfung
- ▮ Belastbarkeit der Arbeitsfläche max. 12 kg
- ▮ Ausstattungsoptionen, wie Monitorhalter, Beleuchtung und Elektrifizierung
- ▮ Optional mit zwei Stützfüßen
- ▮ Erweiterbar mit Wandboard und Buchstützen

REISS Media Cart

Der REISS Media Cart ist ein elektromotorisch-höhenverstellbarer Displaywagen, der aufgrund seiner Flexibilität für Videokonferenzen, agile Meetings, Workshops, Schulungen oder Mediadarstellungen, wie bspw. im Schulunterricht, geeignet ist. Mit seinem handlichen Bügelgriff und den vier feststellbaren Doppelrollen lässt er sich bequem von A nach B bewegen und am Einsatzort sicher positionieren. Er ermöglicht die einfache Montage von Bildschirmen mit einer Größe von bis zu 86 Zoll und maximal 80 kg Gewicht im VESA Standard (Video Electronics Standards association).

HIGHLIGHTS

- | Optional mit Soundbarhalter erhältlich
- | Rückseitige Klappe und praktische Laphalterung im Ablagefach
- | Feststellbare Doppelrollen (65 mm) und stabiler Bügelgriff
- | Drei unterschiedliche Fußformen und Farben
- | Mit 90° Drehvorrichtung verfügbar





REFERENZEN

Planen, entwerfen, realisieren – gemeinsam mit Architekturbüros, Fachhändlern und Projektpartnern schaffen wir Arbeitsumgebungen, die sowohl funktional als auch gestalterisch überzeugen. Unsere Möbel fügen sich nahtlos in architektonische Konzepte ein und bieten die passende Lösung für moderne Bürostrukturen, New-Work-Ansätze und anspruchsvolle Raumgestaltungen.

Die zahlreichen Referenzen aus Wirtschaft, Verwaltung und Bildung zeigen, wie vielfältig unsere Produkte in der Praxis eingesetzt werden. Sie sind Ausdruck unserer Erfahrung, unserer Innovationskraft und unseres hohen Qualitätsanspruchs „Made in Germany“.

Entdecken Sie modulare Mittelzonenkonzepte, durchdachte Stauraumlösungen und ergonomische Tischsysteme für kreative, effiziente und gesunde Arbeitswelten.

Alte Pianofabrik in Hamburg

Die im Jahre 1873 erbaute "Alte Pianoforte-Fabrik" ist malerisch im Innenhof des Schulterblatt 58 im Hamburger Schanzenviertel gelegen. Das ehemalige Fabrikgebäude wurde Ende der 1990er Jahre umfassend saniert und zu einem modernen Gewerbehof umgebaut. Seitdem befinden sich vor allem Kreativfirmen aus dem Bereich Neue Medien und Grafik, aber auch Dienstleister und Handelsunternehmen in den modernen Loftbüros. Die Räumlichkeiten der MPA Pharma GmbH im Dachgeschoss des Hauses wurden hochwertig mit Hirnholzparkett ausgestattet, was in Verbindung mit den Sichtbalken und Industriebauelementen einen ganz eigenen Charme entwickelt. Stehsitztische und Besprechungstische aus der REISS Trailo® Serie in Anthrazit/Schwarz, mit denen die Räume möbliert sind, bilden dazu einen modernen Kontrast. REISS Schließfachschränke sowie REISS Trailo® One Beistelltische in Zucchinigrün setzen farbige Akzente und runden die Raumgestaltung stimmig ab.

Fotos: Nina Struve

ÜBERSICHT

- REISS Trailo® T, höhenverstellbare Schreibtische in Anthrazit mit schwarzem Gestell und Akustikbaffel in Anthrazit hell
- REISS Trailo® R Besprechungstische – Anthrazitfarbene Tischplatte mit schwarzem Gestell
- REISS Trailo® One – Herzform in Zucchini mit schwarzem Gestell als Beistelltische für Einzelbüro und Besprechungsbereich
- Schließfachschränke (5 OH) in Zucchini und mit Sockel in Schilfgrün





Leibniz-Zentrum für Archäologie in Mainz

Das Leibniz-Zentrum für Archäologie (LEIZA), das bis Anfang 2023 als Römisch-Germanisches Zentralmuseum (RGZM) bekannt war, wurde im Jahr 1852 auf Beschluss der deutschen Geschichts- und Altertumsvereine in Mainz gegründet und unterhält insgesamt vier Standorte in Deutschland. Als Forschungsinstitut und Museum für Archäologie untersucht es den Menschen und seine Entwicklung anhand von materiellen Hinterlassenschaften aus drei Millionen Jahren.

Im kürzlich eröffneten Neubau finden sich die unterschiedlichsten Nutzungen – von Werkstätten über Labore bis hin zu Ausstellungs- und Veranstaltungsbereichen. Die wissenschaftliche Bibliothek mit ihren 70 Leseplätzen erstreckt sich über das 1. und 2. Obergeschoss des Gebäudes. Alle Lesearbeitsplätze wurden mit den Designtischen REISS Trailo® D Benches realisiert. Jeder Platz ist mit einer „elle 4“ Leseleuchte von Mawa Design ausgestattet, welche passend zum D-Fuß der Bench in Beigerot gepulvert ist. Zusätzlich verfügt jeder Tisch über ein Elektrifizierungsmodul mit Steckdose und USB-Anschlüssen. Die Tischplatten sind dank ihrer Antifingerprint-Oberfläche in Anthrazitgrau unempfindlich gegenüber Verschmutzungen und fügen sich aufgrund ihrer dezenten Optik nahtlos ins Gesamtkonzept ein.

Fotos: Sven Hasselbach

ÜBERSICHT

- REISS Trailo® D Bench – serienmäßig als 2er, 4er, 6er Bench, Sonderfertigung von 8er Bench
- Besonderheit: Tischplatte mit Antifingerprint in Anthrazitgrau und Eckradius R 200
- Tischgestell und LED-Leseleuchte „elle 4“ von Mawa Design in der Farbe Beigerot bepulvert
- Elektrifizierungsmodule EVOLine Circle 80 mit Steckdose und USB in Schwarz





Workspaces für 11880 in Essen

Im Rahmen des Umzugs und der Überarbeitung der Arbeitsplätze hat die 11880 Internet Services AG am Standort Essen neue Büroräume mit 240 neuen Arbeitsplätze geschaffen – Räume, die nicht nur funktional sind, sondern durch ihre intensive Farbgebung eine inspirierende Atmosphäre erzeugen. In Kombination mit Designbüromöbeln von USM und Vitra kamen auch Möbel von REISS zum Einsatz. Es entstand eine Arbeitsumgebung, die allen ergonomischen Ansprüchen gerecht wird: höhenverstellbare Schreibtische, erstklassige Bürostühle und multifunktional nutzbare Zonen fügen sich zu einem harmonischen Ganzen.

Jede der drei Etagen erhielt ein individuelles Farb- und Einrichtungskonzept, bestehende Möbelstücke und echte Designklassiker wurden gezielt integriert und farblich angepasst – so entstand ein stimmiges Zusammenspiel aus Neuem und Bewährtem.

Das Ergebnis: eine moderne und inspirierende Arbeitslandschaft, die die Unternehmenskultur der 11880 Internet Services AG erlebbar werden lässt.

ÜBERSICHT

- Elektromotorisch verstellbare Steh-Sitz-Schreibtische REISS Avaro P in Perlorange, Resedagrün und Grünblau
- REISS Trailo® D Besprechungstische
- REISS Novo Einsäulentische für die Cafeteria
- REISS Avaro R 2.2 als Sonderfertigung mit Tischplatte in Nierenform
- Unter- und Aufsatzschränke

Fotos: Jannis Wiebusch









Webagentur WEBneo in Dresden

Auf dem Gelände des Ostra-Areals in Dresden befand sich früher der größte Schlachthof Europas. Das Gebäudeensemble des Städtischen Vieh- und Schlachthofs, entworfen von Dresdens bedeutendem Architekten Hans Erlwein, wurde seit 1999 schrittweise saniert und neuen Nutzungsarten zugeführt, darunter als Messe- und Eventareal. Das denkmalgeschützte Gebäude der „Alten Fettschmelze“ wurde 2020 aus dem Dornröschenschlaf geweckt und zu einem modernen Bürogebäude umfunktioniert, in dem unter anderem unsere Onlineagentur WEBneo ein neues Zuhause gefunden hat.

Die zurückhaltende Bürogestaltung mit weißen Möbeln, wenigen Farbakzenten und Grünpflanzen lässt die historische Gebäudesubstanz zur Geltung kommen. Die zonierten Arbeitsplätze sind mit Eco N2 sowie Avaro Q Motortischen und Rollcontainern von REISS ausgestattet. Zum Gang hin erfolgt die Abgrenzung mittels Schiebtürenschränken mit Pflanzaufsätzen. Vom Open-Space-Büro ausgehend befindet sich ein großer Besprechungsraum mit einem REISS Eco N2 Meetingtisch mit vier Doppelsäulen. Die Einzelbüros bieten mit REISS Schränken und Regalen viel Stauraum für wichtige Unterlagen. Ein Projekt, bei dem Architektur und Möblierung eine perfekte Symbiose eingehen.

Fotos: Annett Goralski

ÜBERSICHT

- Höhenverstellbare Steh-Sitz-Tische REISS Avaro Q
- REISS Eco N2 Schreibtische
- Arbeits- und Beistelltische von REISS Standard
- Rollcontainer, Schiebetürschränke, teilweise mit Pflanzaufsatz sowie Unter- und Aufsatzschränke





Stadtverwaltung in Monheim am Rhein

Um den Gedanken von New Work umzusetzen, wurde ein modernes Open-Space-Büro mit Desksharing-Arbeitsplätzen eingerichtet. Die Mitarbeitenden holen zu Beginn ihres Arbeitstags ihren persönlichen Caddy und wählen einen beliebigen freien Arbeitsplatz. Der Caddy dient dabei nicht nur zur Aufbewahrung von Arbeitsmaterialien, sondern kann auch als Sitzgelegenheit für kurze Besprechungen genutzt werden. Bei Nichtgebrauch wird er im Lockerraum abgestellt. Zusätzlich stehen buchbare Konferenzräume, Zellenbüros und Denkerzellen mit REISS Novo und REISS Trailo® für konzentriertes Arbeiten zur Verfügung.

Das Arbeitsumfeld wurde mit zahlreichen durchdachten Details gestaltet, wie abgehängten Akustikpaneelen mit integrierter Beleuchtung, Vorhängen an Schienensystemen für flexible Raumgestaltung und Elektrifizierungsmodule, die direkt in die Tischplatten integriert sind. Kräftige Farben und hochwertige Materialien sorgen für eine einzigartige und wiedererkennbare Gestaltung der Räume. Eine intensive Begrünung schafft eine natürliche Arbeitsumgebung und verbessert gleichzeitig das Raumklima.

Fotos: Tim Kögler

ÜBERSICHT

- Mobile Rollcontainer mit Griff, Ziehschlaufe und Kissenauflage
- Schränke und Aufsatzregale
- REISS Avaro Q, höhenverstellbare Steh-Sitz-Tische
- REISS Trailo® Niere und REISS Novo mit Liftschnellverstellung in Denkerzellen







REISS ist zertifiziert nach dem Qualitätsmanagementsystem (DIN EN ISO 9001), dem Umweltmanagementsystem (DIN EN ISO 14001), dem Produktketten-Zertifikat PEFC-CoC sowie EMAS III.

REISS Büromöbel GmbH
D-04924 Bad Liebenwerda

+49 35341 48-360
info@reiss-bueromoebel.de

www.reiss-bueromoebel.de

Mitglied im Industrieverband
Büro- und Arbeitswelt e.V. (IBA)